

Niñas, niños y adolescentes

MIGRANTES

en situación migratoria irregular, desde
y en tránsito por México



Febrero de 2018

D. R. © 2018 Unidad de Política Migratoria / DGACEM
Subsecretaría de Población, Migración y Asuntos Religiosos / SEGOB
Versalles 15, piso 2, colonia Juárez
Delegación Cuauhtémoc, C. P. 06600
Ciudad de México

Elaboración:

Graciela Martínez Caballero

Procesamiento de datos:

Jesús Gijón Ramírez

Julio César García Flores

Osvaldo Iván Arellano Alvarado

Coordinación editorial: Marconi Cedillo de la Borbolla

Supervisión de producción: Juan C. Góngora Cruz

Portada y diseño editorial: Laura Jaime Villaseñor

Corrección ortotipográfica: María Elena Guzmán López

Revisión editorial: Manuel Camargo Sánchez

Formación: Karla Domínguez Baños

Se permite la reproducción total o parcial sin fines comerciales, siempre que se cite la fuente.

Las opiniones vertidas en este folleto son responsabilidad de sus autores y no reflejan, necesariamente, la opinión de los coeditores.

<http://www.politicamigratoria.gob.mx/>

Impreso en México

PRESENTACIÓN

En años recientes se han observado cambios en la composición de los flujos de personas en situación migratoria irregular que se originan y transitan por México, cambios que responden a los diversos escenarios políticos, sociales y económicos de los países de origen, despertando especial interés el caso de la migración de niños, niñas y adolescentes (NNA).

La denominada *crisis humanitaria* que se vivió en 2014 centró las miradas de funcionarios, académicos, organizaciones de la sociedad civil y defensores de los derechos humanos en los grupos de migrantes más vulnerables, en particular en el de los NNA no acompañados.

En respuesta a lo anterior, la Unidad de Política Migratoria generó un documento denominado *Menores migrantes en México. Extranjeros presentados ante las autoridades migratorias y mexicanos devueltos por Estados Unidos*. Este documento contiene un análisis de las tendencias de los principales indicadores de los flujos de personas en situación irregular y se actualiza anualmente.


Por otra parte y con la finalidad de que los usuarios puedan encontrar información de referencia rápida y de manera más continua, además de la que ya se encuentra publicada en el *Boletín Mensual de Estadísticas Migratorias*, se diseñó la síntesis gráfica de *Niñas, niños y adolescentes en situación migratoria irregular, desde y en tránsito por México*, la cual da cuenta de las tendencias, magnitudes y características de los flujos de menores mexicanos y extranjeros con destino a Estados Unidos en situación migratoria irregular.

Cabe destacar que la estadística migratoria es construida a partir de los registros administrativos del Instituto Nacional de Migración (INM), instancia encargada de operar parte de la política migratoria.

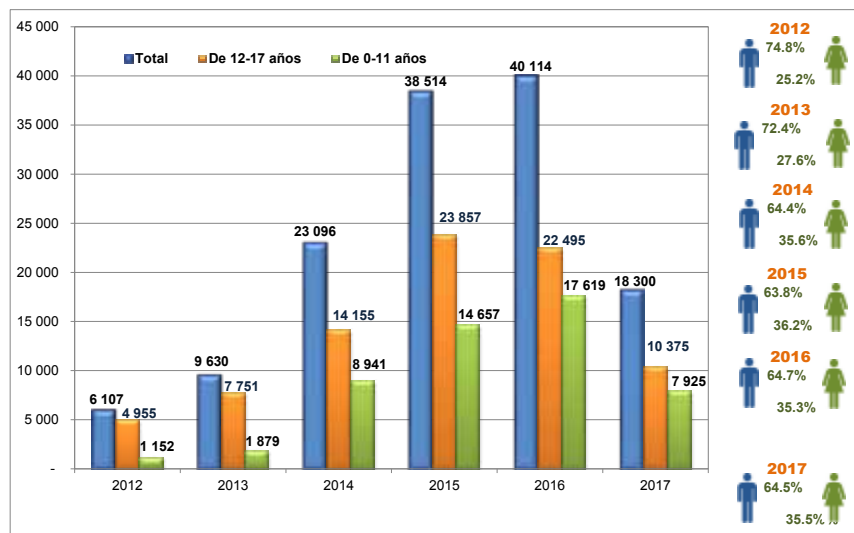
El documento *Niñas, niños y adolescentes en situación migratoria irregular, desde y en tránsito por México. Síntesis Gráfica 2017* presenta una versión resumida de la estadística migratoria oficial del Estado mexicano, con información de los datos publicados en el *Boletín Mensual de Estadísticas Migratorias 2017*, comparándolos con los dos años previos, en la medida de la disponibilidad de los indicadores para 2015 y 2016.

Flujo de menores extranjeros presentados al INM, según grandes grupos de edad, 2017. Eventos

Flujo de NNA extranjeros presentados al INM, según principales países de origen, 2017. Eventos



País de origen	Hombres	Mujeres	Total
Guatemala	6 231 (67.3%)	3 032 (32.7%)	9 263 (50.6%)
Honduras	3 539 (63.7%)	2 013 (36.3%)	5 552 (30.3%)
El Salvador	1 597 (59.1%)	1 103 (40.9%)	2 700 (14.8%)
Otro país	431 (54.9%)	354 (45.1%)	785 (4.3%)

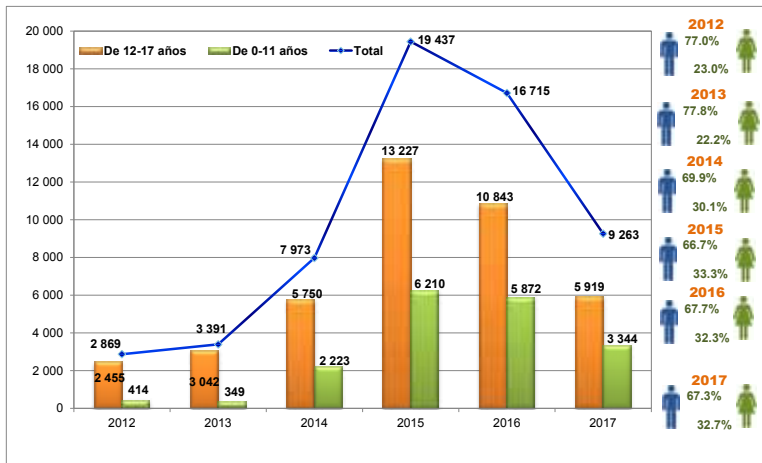


Total NNA

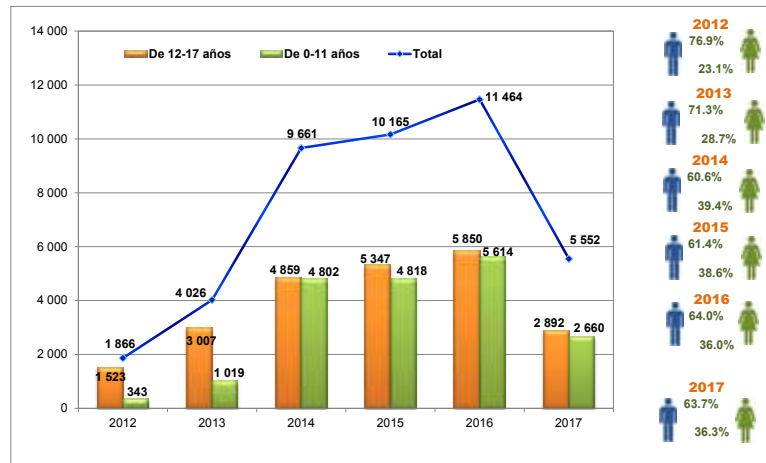
18 300

Región/Continente	Enero - diciembre		
	2016	2017	Var. %
América	39 777	18 081	-54.5%
América del Norte	168	264	57.1%
América Central	38 066	17 602	-53.8%
Islas del Caribe	1 130	65	-94.2%
América del Sur	413	150	-63.7%

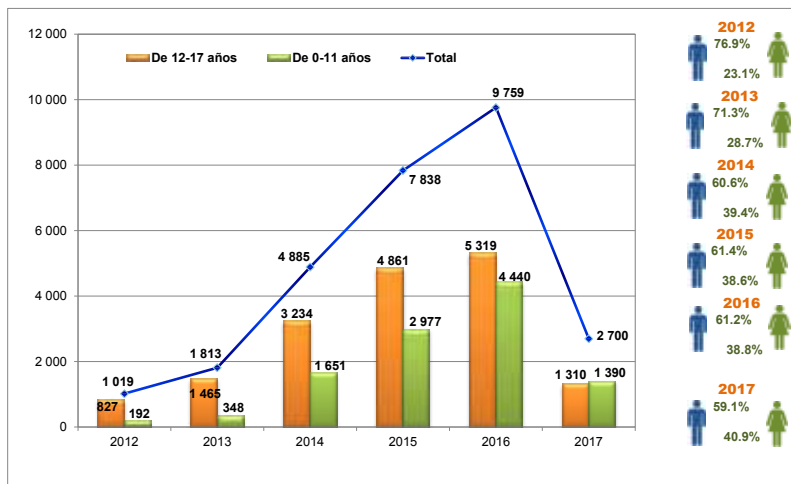
Flujo de NNA guatemaltecos presentados al INM, según grandes grupos de edad, 2012-2017. Eventos



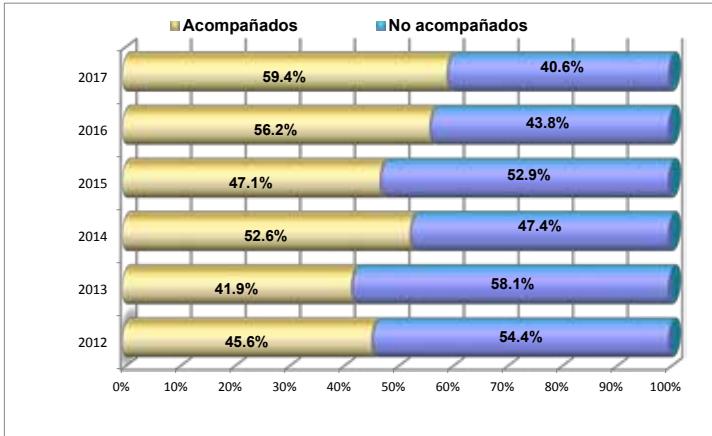
Flujo de NNA hondureños presentados al INM, según grandes grupos de edad, 2012-2017. Eventos



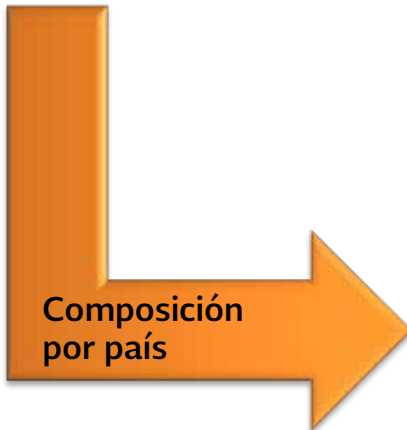
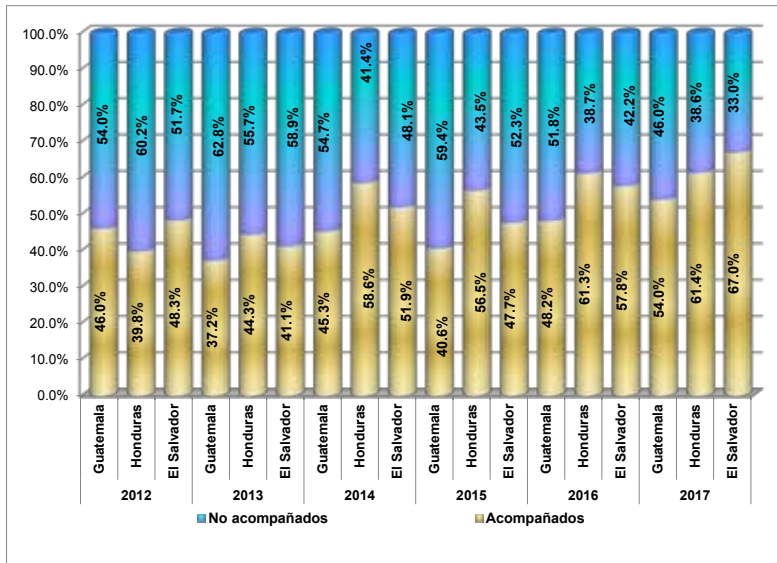
Flujo de NNA salvadoreños presentados al INM, según grandes grupos de edad, 2012-2017. Eventos



Flujo de NNA extranjeros presentados al INM, según condición de acompañamiento, 2012-2017. Eventos



Flujo de NNA extranjeros presentados al INM, según condición de acompañamiento y principales países de origen, 2012-2017. Eventos



Flujo de NNA extranjeros presentados que viajaban acompañados, según país de origen y grupos de edad, 2017



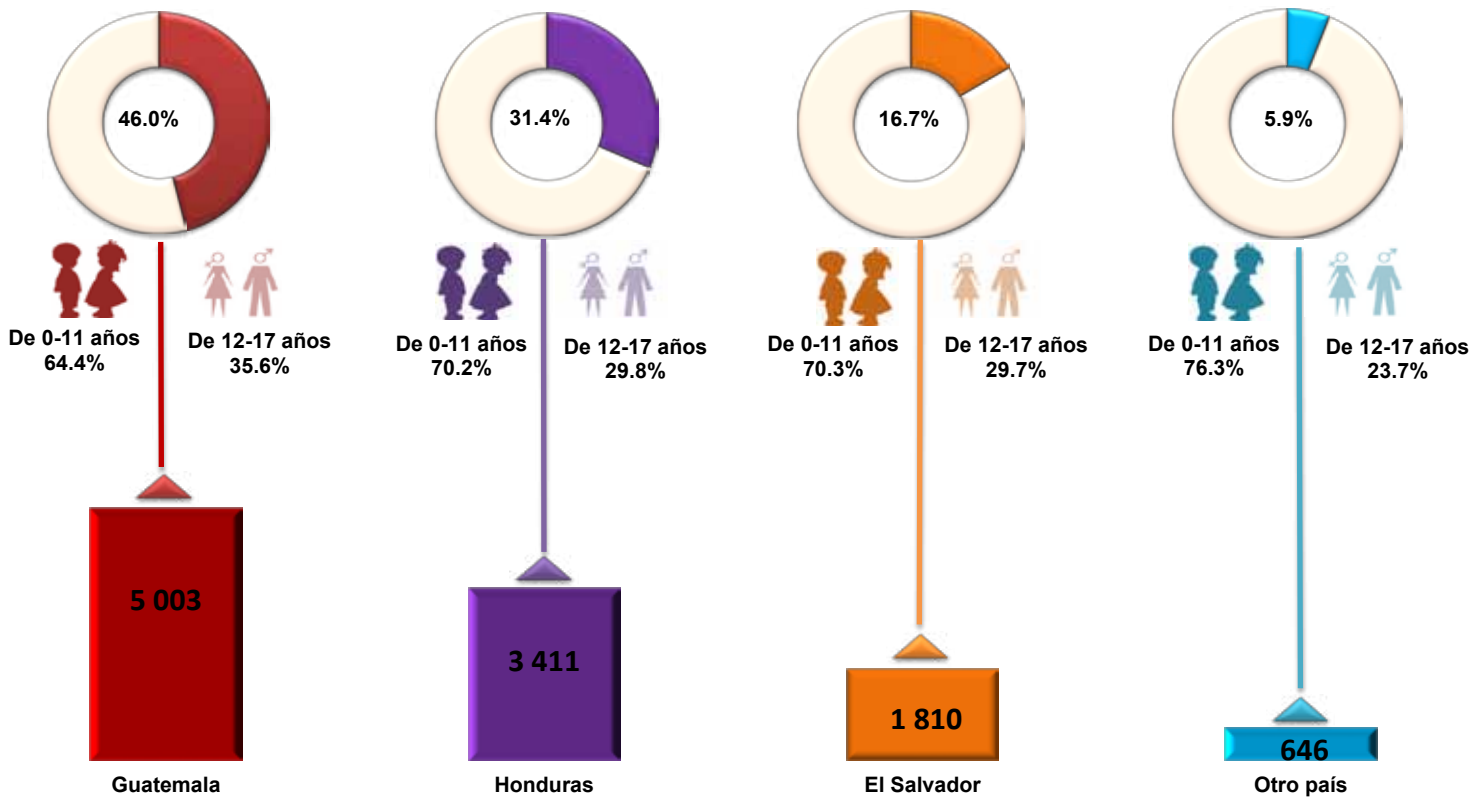
Proporción del total de niñas, niños y adolescentes acompañados en situación migratoria irregular



Porcentaje por país, según grupo de edad



Porcentaje por país, según grupo de edad



Fuente: Unidad de Política Migratoria, Segob, a partir del Boletín Mensual de Estadísticas Migratorias 2017

Flujo de NNA extranjeros presentados que viajaban solos, según país de origen y grupos de edad, 2017



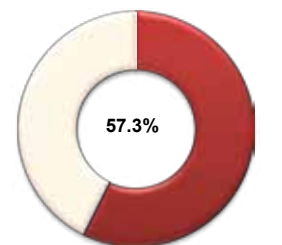
Proporción del total de niñas, niños y adolescentes no acompañados en situación migratoria irregular



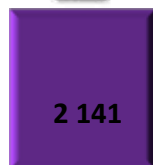
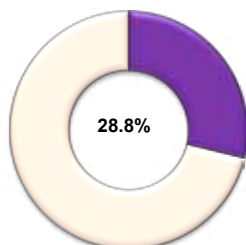
Porcentaje por país, según grupo de edad



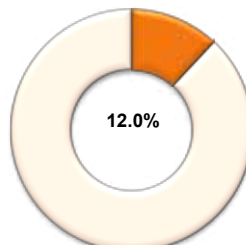
Porcentaje por país, según grupo de edad



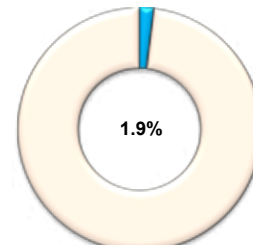
Guatemala



Honduras



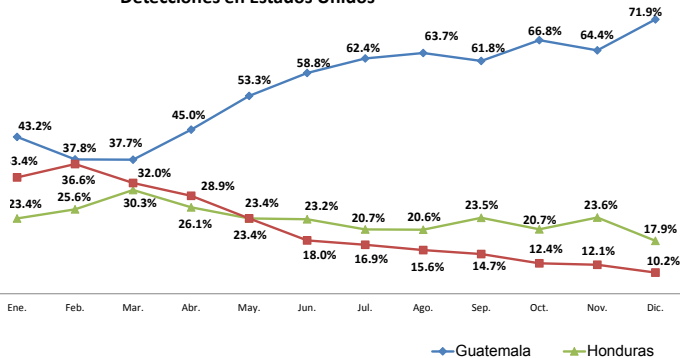
El Salvador



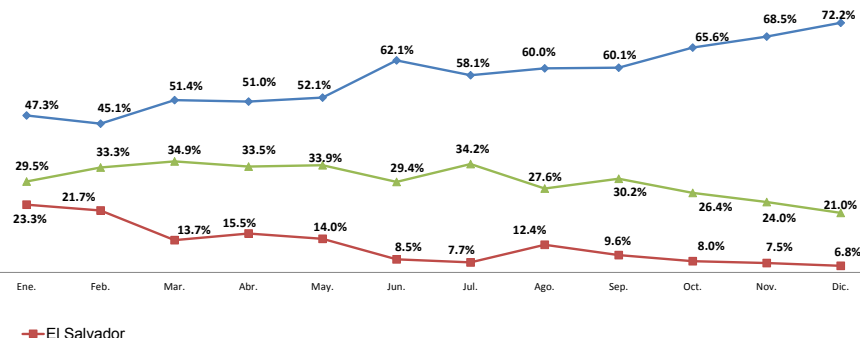
Otro país

Participación porcentual de los eventos de detección de menores migrantes no acompañados por las autoridades migratorias de Estados Unidos y México, según principales países de origen y país de ocurrencia, 2017^{1 2}

Detecciones en Estados Unidos



Detecciones en México



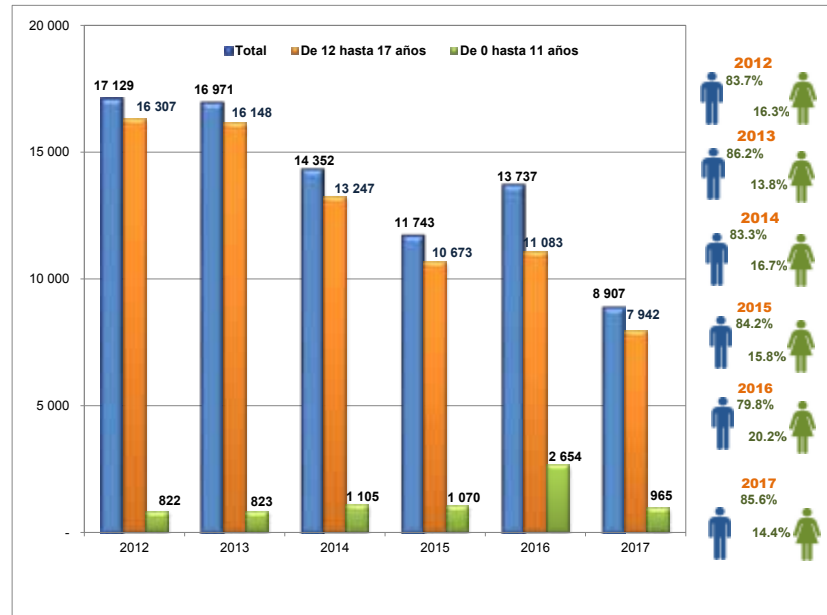

¹ Las cifras estadounidenses incluyen únicamente a menores migrantes no acompañados por un padre o tutor detenidos en los estados fronterizos con México.

² Para fines comparativos, las cifras se presentan en año calendario usado por las autoridades mexicanas y no en año fiscal utilizado por las autoridades migratorias estadounidenses (octubre del año previo a septiembre del año presentado).

Fuente: Unidad de Política Migratoria, SEGOV, y Oficinas de Aduanas y Protección Fronteriza de Estados Unidos, CBP

Eventos de repatriación desde Estados Unidos de NNA mexicanos, según grandes grupos de edad, 2012-2017. Eventos

Eventos de repatriación desde Estados Unidos de NNA mexicanos, según sexo y condición de acompañamiento, 2017. Eventos



Total NNA

8 907

Condición de acompañamiento	Enero - diciembre		
	2016	2017	Var. %
Total	13 737	8 907	-35.2%
Acompañados	4 037	1 539	-61.9%
No acompañados	9 700	7 368	-24.0%

Fuente: Unidad de Política Migratoria, SEGOB, con base en el Boletín Mensual de Estadísticas Migratorias 2012-2017


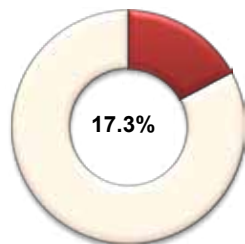
Eventos de repatriación desde Estados Unidos de NNA mexicanos, según condición de acompañamiento y grupos de edad, 2017



Proporción del total de niñas, niños y adolescentes mexicanos repatriados, según condición de acompañamiento



Porcentaje por condición de acompañamiento, según grupo de edad


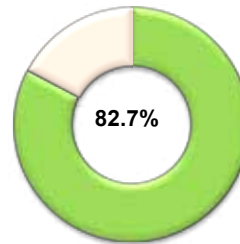


1 539

Acompañados



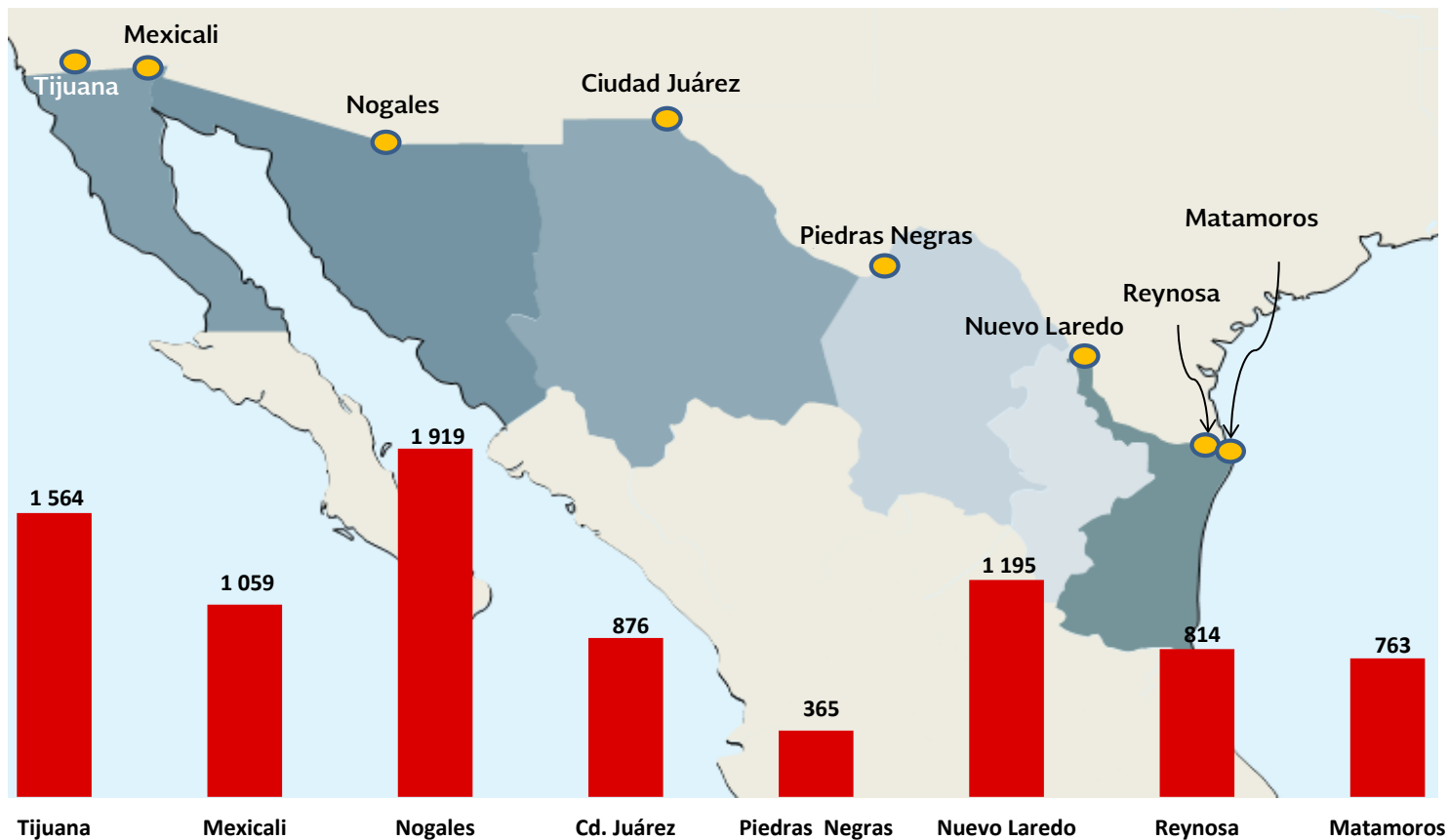
Porcentaje por condición de acompañamiento, según grupo de edad



7 368

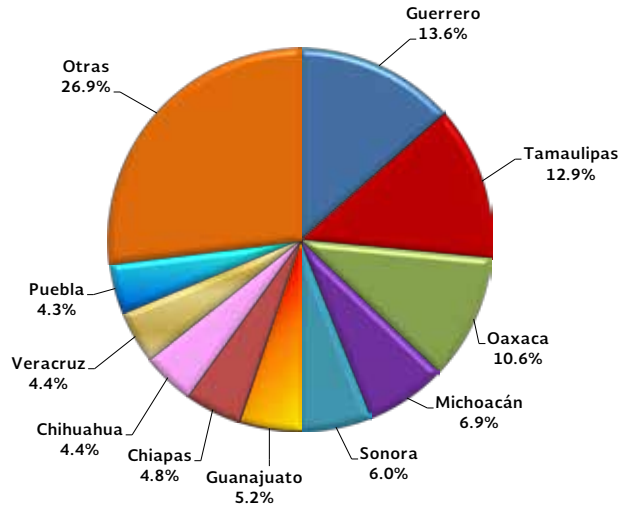
No acompañados

Eventos de repatriación desde Estados Unidos de NNA mexicanos, según ciudad de repatriación, 2017

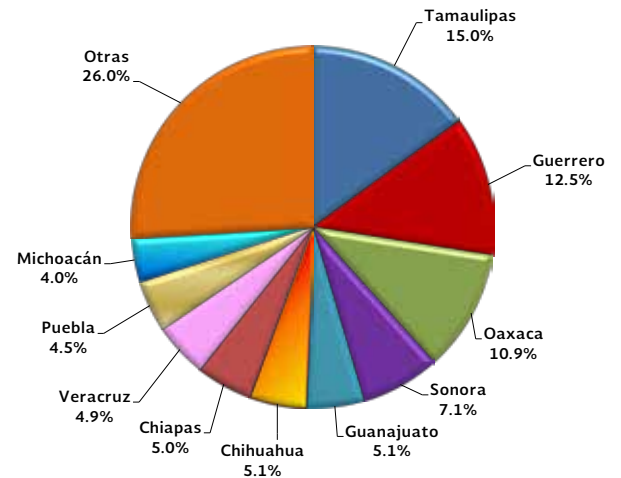


Fuente: Unidad de Política Migratoria, SEGOB, a partir del Boletín Mensual de Estadísticas Migratorias 2017

Eventos de repatriación desde Estados Unidos de NNA mexicanos, según entidad de origen, 2017



Eventos de repatriación desde Estados Unidos de NNA mexicanos no acompañados, según entidad de origen, 2017



Fuente: Unidad de Política Migratoria, SEGOB, a partir del Boletín Mensual de Estadísticas Migratorias 2017

El presente documento se realizó con estadísticas generadas en el Centro de Estudios Migratorios de la Unidad de Política Migratoria (UPM) de la Secretaría de Gobernación. Toda la información fue analizada por la Dirección de Estadística y se formó en la Dirección de Publicaciones y Difusión de la UPM.

Queda permitida la reproducción total o parcial del presente documento citando las fuentes.

Cualquier duda referente al documento favor de comunicarse al 5128 0000, ext. 33981

febrero de 2018