

UNIDAD DE POLÍTICA MIGRATORIA,
REGISTRO E IDENTIDAD DE PERSONAS

Niñas, niños y adolescentes **MIGRANTES** en situación migratoria irregular, desde y en tránsito por México

SÍNTESIS GRÁFICA
2023



GOBIERNO DE
MÉXICO

GOBERNACIÓN
SECRETARÍA DE GOBERNACIÓN

Octubre de 2024

D. R. © 2023 Unidad de Política Migratoria, Registro e Identidad de Personas /CCEM
Subsecretaría de Derechos Humanos, Población y Migración /SEGOB
Abraham González núm. 48, piso 2, edificio L, colonia Juárez,
alcaldía Cuauhtémoc, C. P. 06600, Ciudad de México

Coordinación general de la obra:
Jesús Nathaniel Rodríguez Ordoñez

Elaboración:
Graciela Martínez Caballero

Procesamiento y revisión de datos:
Jesús Gijón Ramírez
Nicéforo Delgadillo Aguilar
Osvaldo Iván Arellano Alvarado
Samantha Alejandra Ramírez Mercado

Coordinación editorial: Jorge Armando Salas Ambriz

Portada: Karla Domínguez Baños

Diseño editorial: Laura Jaime Villaseñor

Cuidado editorial y corrección de estilo: Juan Crisóstomo Góngora Cruz

Formación: Itzel Ileri Gil Rodríguez

Se permite la reproducción total o parcial sin fines comerciales, citando como:
Unidad de Política Migratoria, Registro e Identidad de Personas, Secretaría de Gobernación (2023). *Niñas, niños y adolescentes migrantes en situación migratoria irregular, desde y en tránsito por México, 2023*

<http://www.politicamigratoria.gob.mx/>

Hecho en México

Presentación

En años recientes se han observado cambios en la composición de los flujos de personas en situación migratoria irregular que se originan y transitan por México, cambios que responden a los diversos escenarios políticos, sociales y económicos de los países de origen, despertando especial interés el caso de la migración de niñas, niños y adolescentes (NNA).

La denominada *crisis humanitaria* que se vivió en 2014 centró las miradas de funcionarios, académicos, organizaciones de la sociedad civil y defensores de los derechos humanos en los grupos de migrantes más vulnerables, en particular en el de los NNA no acompañados.


En respuesta a lo anterior, la Unidad de Política Migratoria, Registro e Identidad de Personas (UPMRIP) generó un documento denominado *Menores migrantes en México. Extranjeros presentados ante las autoridades migratorias y mexicanos devueltos por Estados Unidos*. Este documento contiene un análisis de las tendencias de los principales indicadores de los flujos de personas en situación irregular y se actualiza anualmente.

Por otra parte y con la finalidad de que los usuarios puedan encontrar información de referencia rápida y de manera más continua, además de la que ya se encuentra publicada en el *Boletín Mensual de Estadísticas Migratorias*, se diseñó la *Síntesis gráfica de Niñas, niños y adolescentes en situación migratoria irregular, desde y en tránsito por México*, la cual da cuenta de las tendencias, magnitudes y características de los flujos de menores mexicanos y extranjeros con destino a Estados Unidos en situación migratoria irregular.

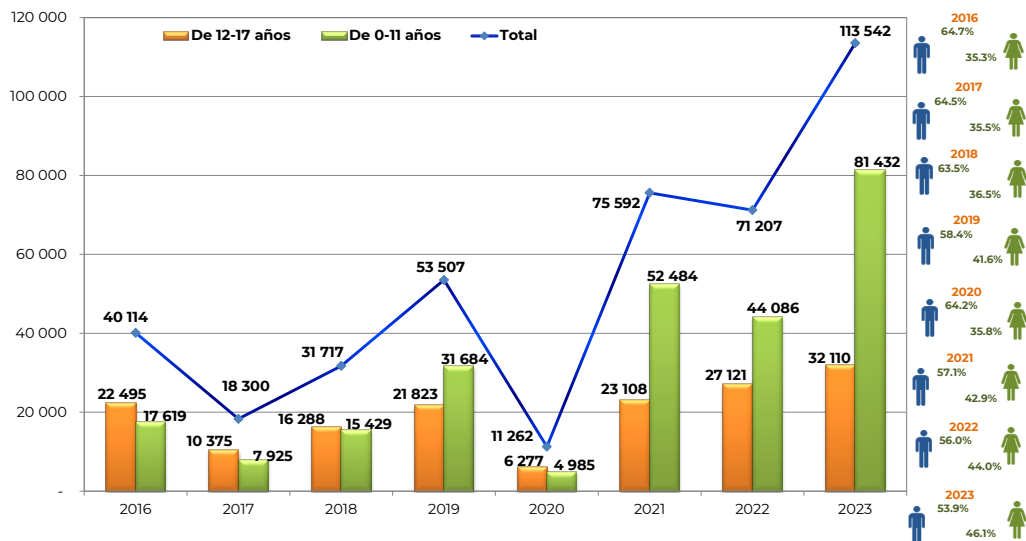
Cabe destacar que la estadística migratoria es construida a partir de los registros administrativos del Instituto Nacional de Migración (INM), instancia encargada de operar parte de la política migratoria.

El documento *Niñas, niños y adolescentes en situación migratoria irregular, desde y en tránsito por México. Síntesis Gráfica 2023* presenta una versión resumida de la estadística migratoria oficial del Estado mexicano, con información de los datos publicados en el *Boletín Mensual de Estadísticas Migratorias 2023*, comparándolos con el mismo periodo del año previo.

Flujo de NNA extranjeros canalizados¹ por el INM, según sexo, 2023. Eventos







Flujo de NNA extranjeros canalizados por el INM, según grandes grupos de edad, 2016-2023. Eventos






¹ Se refiere a eventos de personas extranjeras en situación migratoria irregular a las que se les inició un Procedimiento Administrativo Migratorio (PAM) ante el Instituto Nacional de Migración (INM) por no acreditar su situación migratoria regular y fueron dirigidas a los albergues de la red DIF para su alojamiento temporal.

Flujo de NNA extranjeros canalizados¹ por el INM, según principales países de origen, 2023. Eventos

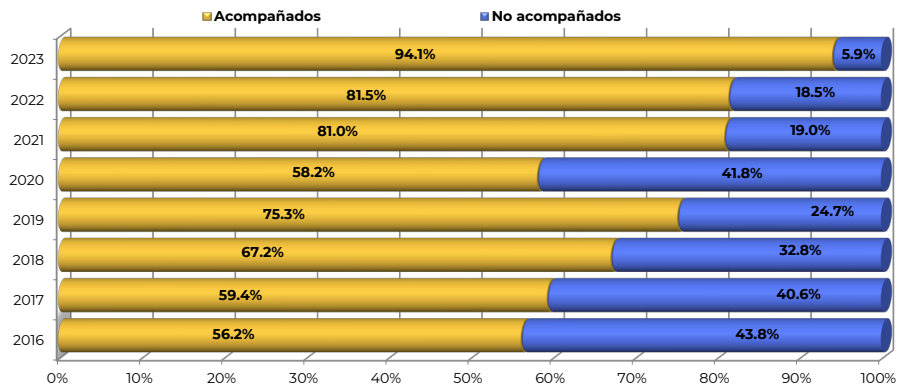
Región/Continente	2022	2023	Var. %
América	68 733	106 790	55.4%
América del Norte	201	122	-39.3%
América Central	32 605	29 654	-9.1%
Islas del Caribe	5 925	6 593	11.3%
América del Sur	30 002	70 421	134.7%

País de origen	Hombres	Mujeres	Total
 Venezuela	19 794 (52.9%)	17 637 (47.1%)	37 431 (33.0%)
 Ecuador	8 726 (52.6%)	7 856 (47.4%)	16 582 (14.6%)
 Colombia	3 728 (52.5%)	3 375 (47.5%)	7 013 (6.3%)
 Otros países	12 772 (15.0%)	11 280 (13.2%)	24 052 (21.2%)

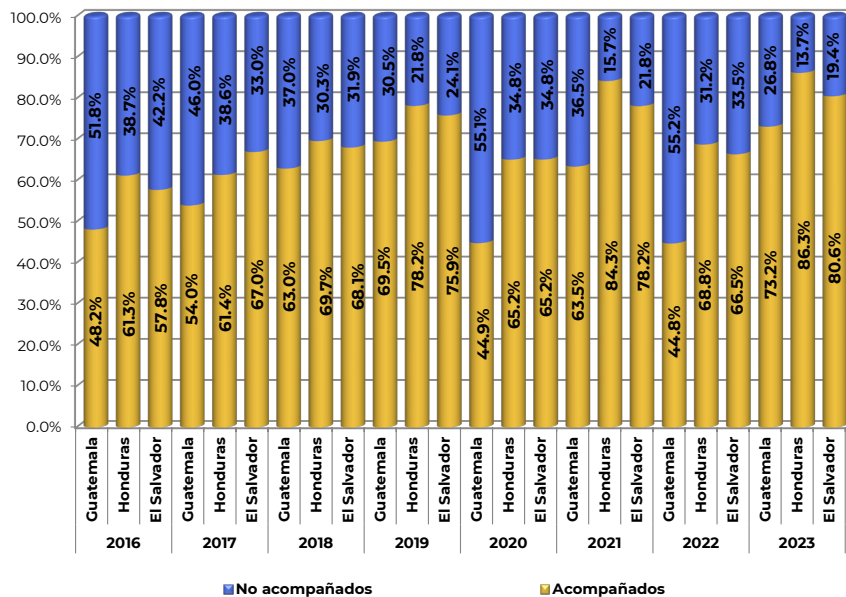
Centroamérica	Hombres	Mujeres	Total
 Guatemala	7 302 (59.0%)	5 079 (41.0%)	12 381 (10.9%)
 Honduras	7 852 (56.5%)	6 054 (43.5%)	13 906 (12.3%)
 El Salvador	1 062 (50.9%)	1 025 (49.1%)	2 087 (1.8%)

¹ Se refiere a eventos de personas extranjeras en situación migratoria irregular a las que se le inicio un Procedimiento Administrativo Migratorio (PAM) ante el Instituto Nacional de Migración (INM) por no acreditar su situación migratoria regular y fueron dirigidas a los albergues de la red DIF para su alojamiento temporal.

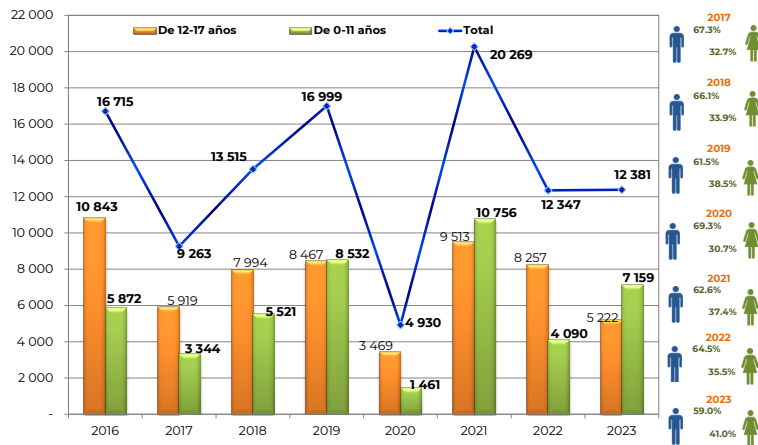
Flujo de NNA extranjeros canalizados por el INM, según condición de acompañamiento, 2016-2023. Eventos



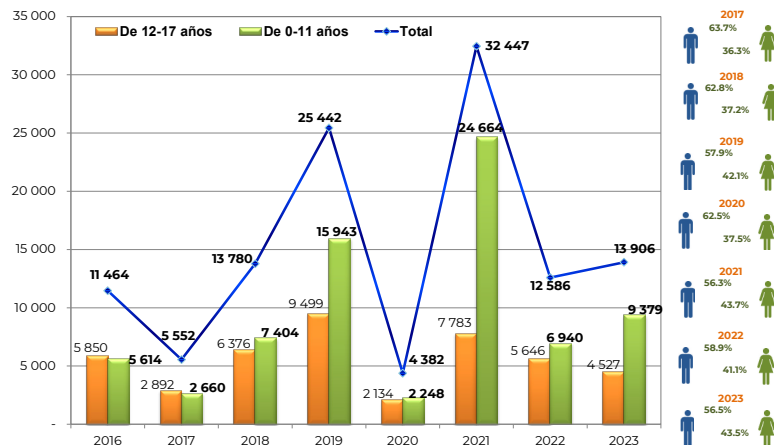
Flujo de NNA extranjeros canalizados por el INM, según condición de acompañamiento y principales países de origen, 2016-2023. Eventos



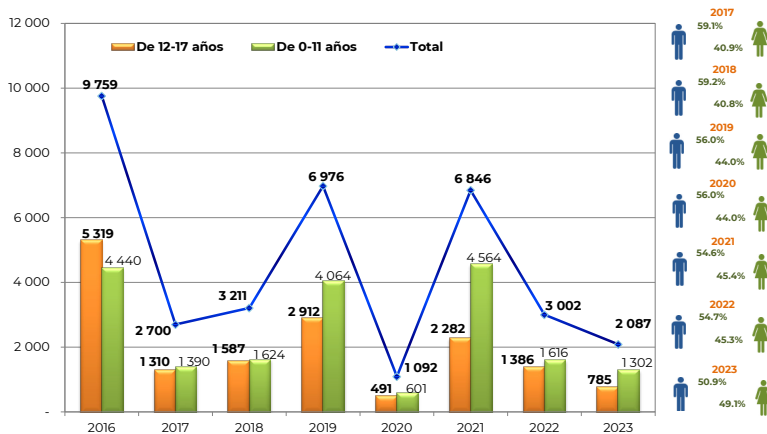
Flujo de NNA guatemaltecos canalizados por el INM, según grandes grupos de edad, 2016-2023. Eventos



Flujo de NNA hondureños canalizados por el INM, según grandes grupos de edad, 2016-2023. Eventos



Flujo de NNA salvadoreños canalizados por el INM, según grandes grupos de edad, 2016-2023. Eventos



Flujo de NNA extranjeros canalizados que viajaban acompañados, según país de origen y grupos de edad, 2023



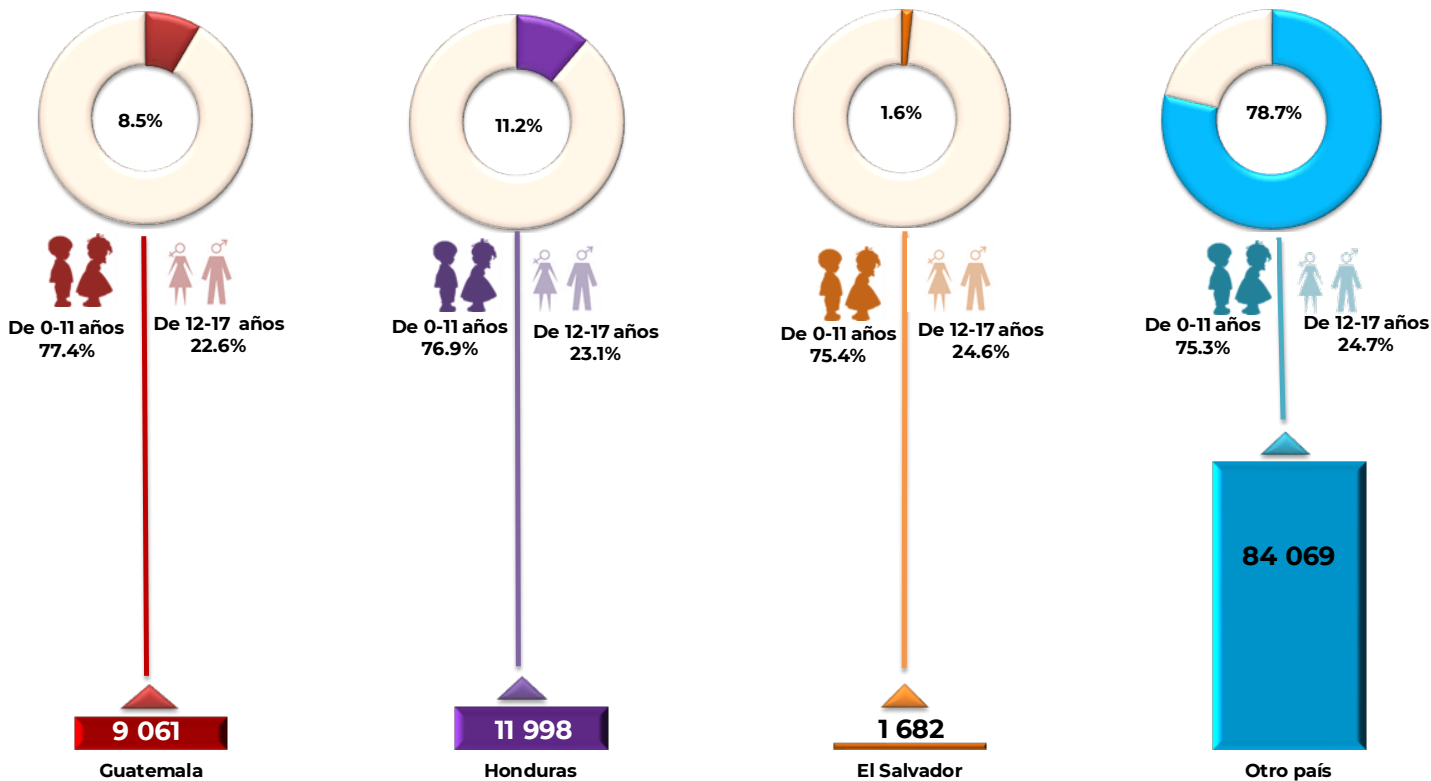
Proporción del total de niñas, niños y adolescentes acompañados en situación migratoria irregular



Porcentaje por país, según grupo de edad



Porcentaje por país, según grupo de edad



Flujo de NNA extranjeros canalizados que viajaban solos, según país de origen y grupos de edad, 2023



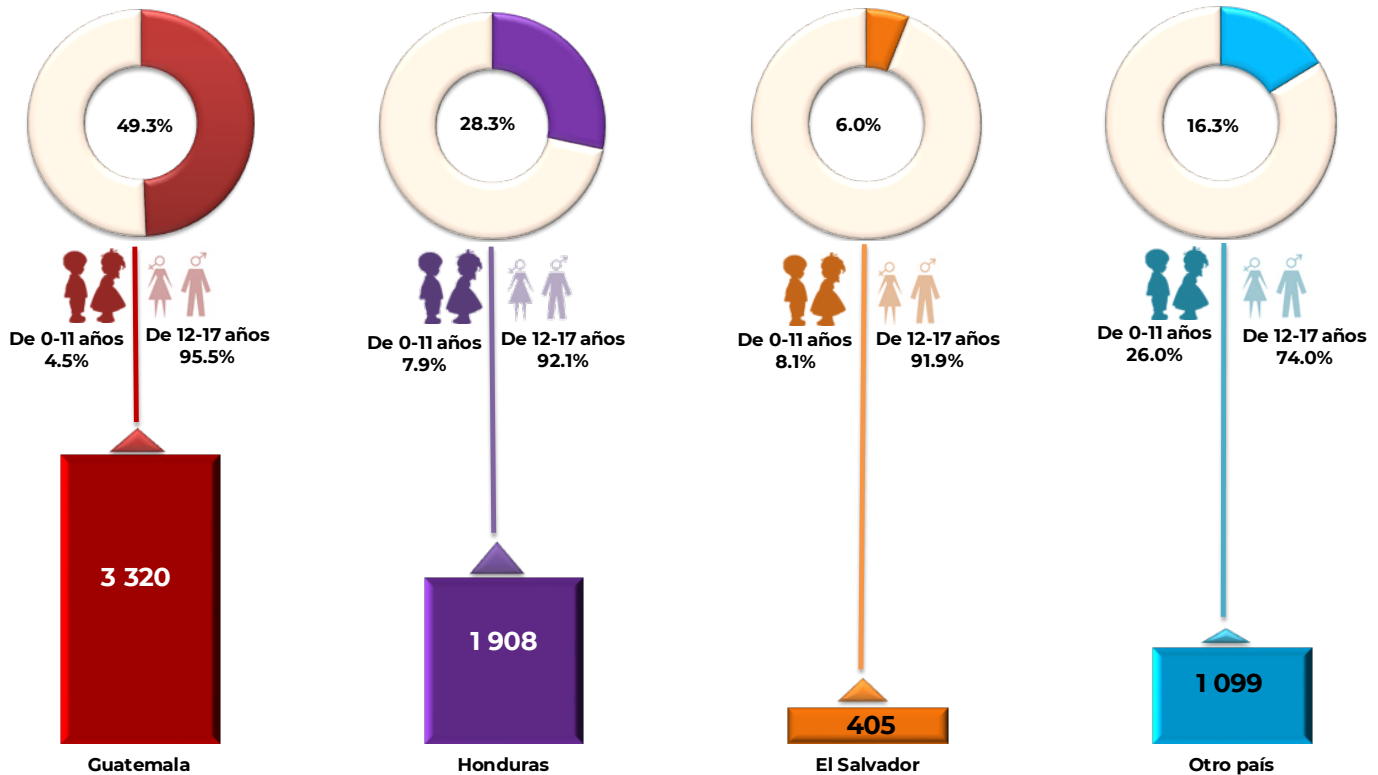
Proporción del total de niñas, niños y adolescentes no acompañados en situación migratoria irregular



Porcentaje por país, según grupo de edad



Porcentaje por país, según grupo de edad



Flujos emergentes de NNA extranjeros canalizados, según principal país de origen, condición de acompañamiento y grupos de edad, 2023



Proporción del total de niñas, niños y adolescentes no acompañados en situación migratoria irregular



Porcentaje por país, según grupo de edad

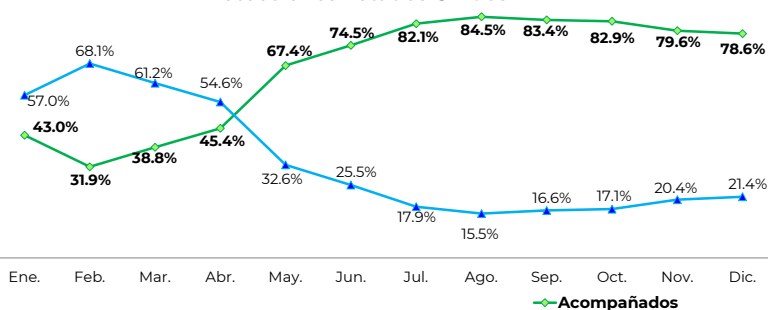


Porcentaje por país, según grupo de edad

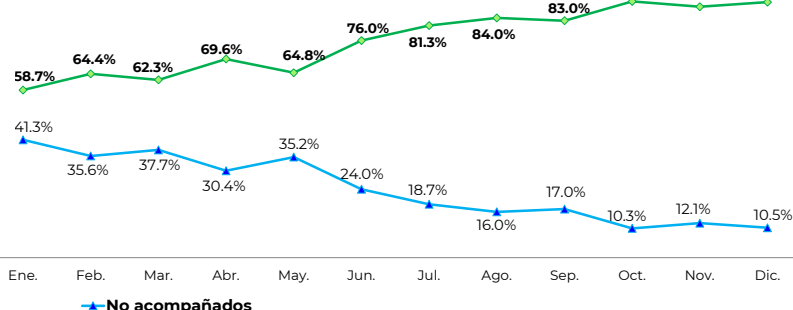


Participación porcentual de los eventos de detección de NNA centroamericanos, según país de detección y condición de acompañamiento, 2023^{1 2}

Detecciones Estados Unidos

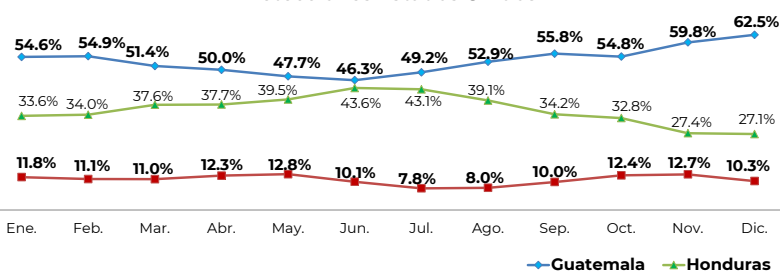


Detecciones México

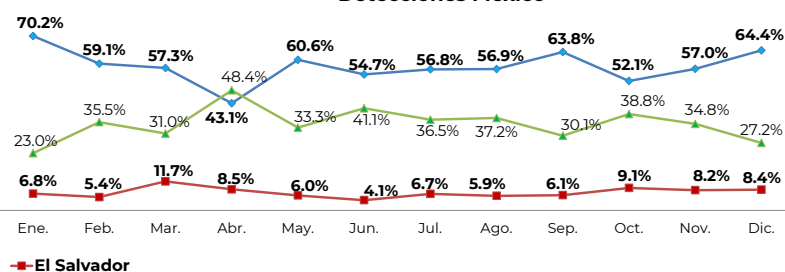


Participación porcentual de los eventos de detección de NNA no acompañados por las autoridades migratorias de Estados Unidos y México, según principales países de origen y país de ocurrencia, 2023^{1 2}

Detecciones Estados Unidos



Detecciones México




¹ Las cifras estadounidenses incluyen únicamente a menores migrantes no acompañados por un padre o tutor detenidos en los estados fronterizos con México (frontera sur de Estados Unidos, CBP).

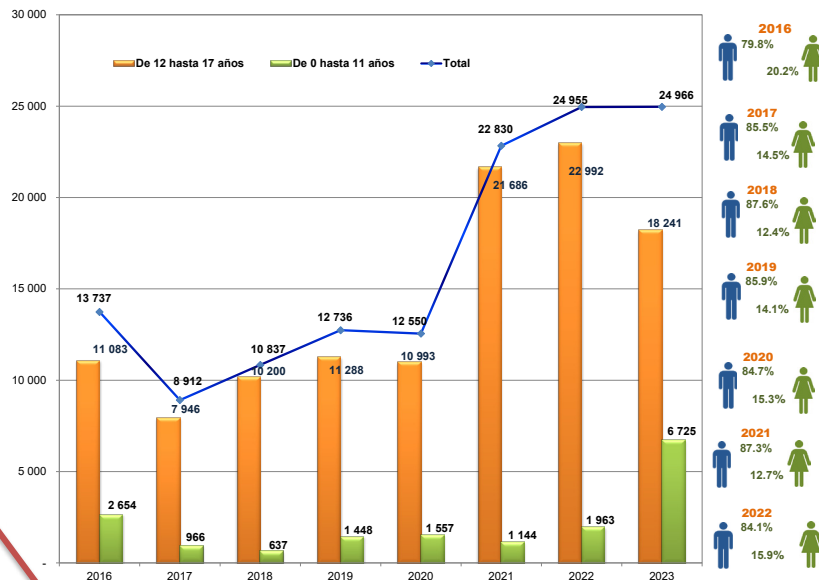
² Para fines comparativos, las cifras se presentan en año calendario usado por las autoridades mexicanas y no en año fiscal utilizado por las autoridades migratorias estadounidenses (octubre del año previo a diciembre del año presentado).

Fuente: Unidad de Política Migratoria, Registro e Identidad de Personas, Secob, así como Oficinas de Aduanas y Protección Fronteriza de Estados Unidos, CBP (por sus siglas en inglés)

Eventos de repatriación desde Estados Unidos de NNA mexicanos, según sexo y condición de acompañamiento, 2023. Eventos



Eventos de repatriación desde Estados Unidos de NNA mexicanos, según grandes grupos de edad, 2016-2023. Eventos



Total NNA

24 966

Condición de acompañamiento	2022	2023	Var. %
Total	24 955	24 966	0.04%
Acompañados	5 005	9 843	96.7%
No acompañados	19 950	15 123	-24.2%

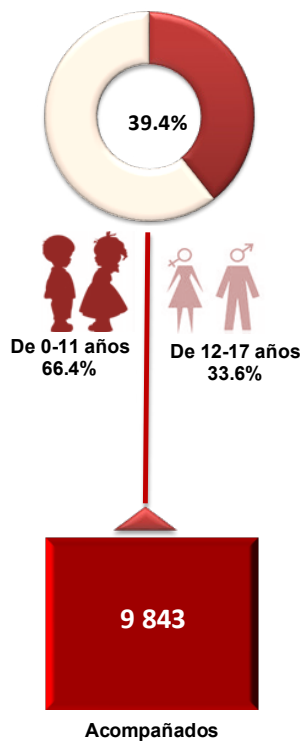
Eventos de repatriación desde Estados Unidos de NNA mexicanos, según condición de acompañamiento y grupos de edad, 2023



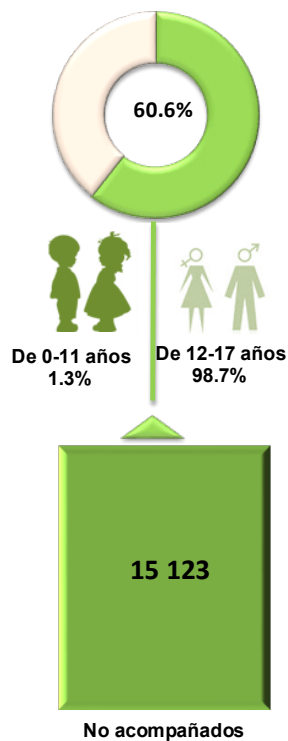
Proporción del total de niñas, niños y adolescentes mexicanos repatriados, según condición de acompañamiento



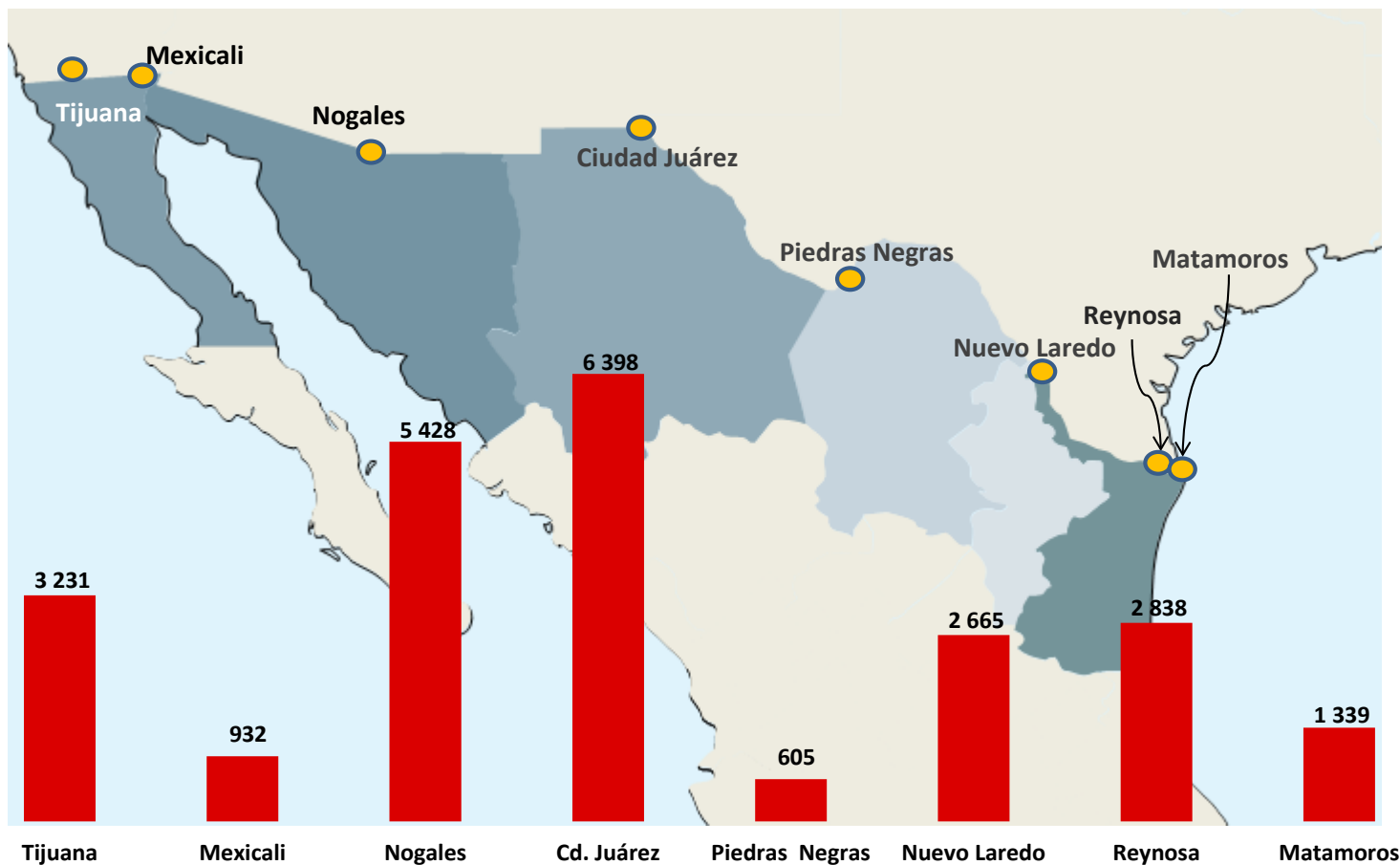
Porcentaje por condición de acompañamiento, según grupo de edad



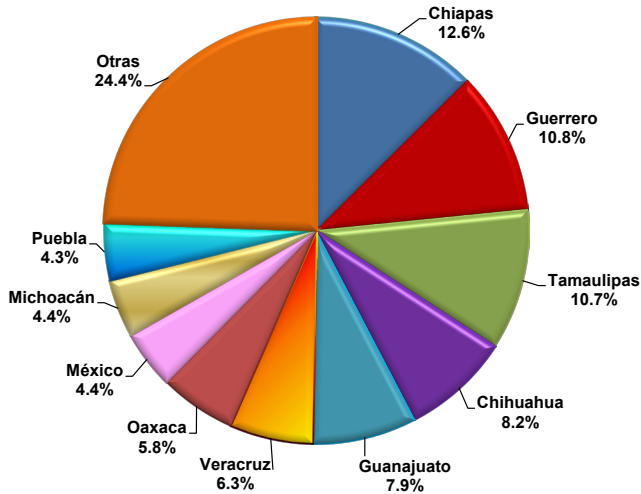
Porcentaje por condición de acompañamiento, según grupo de edad



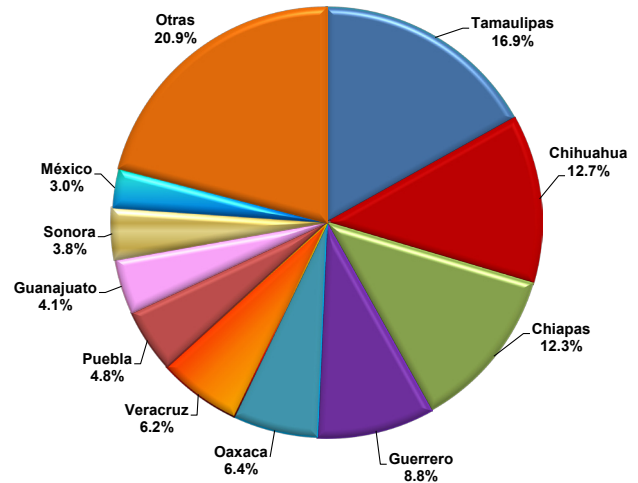
Eventos de repatriación desde Estados Unidos de NNA mexicanos, según ciudad de repatriación, 2023



Eventos de repatriación desde Estados Unidos de NNA mexicanos, según entidad de origen, 2023



Eventos de repatriación desde Estados Unidos de NNA mexicanos no acompañados, según entidad de origen, 2023



El presente documento se realizó con estadísticas generadas en la Coordinación del Centro de Estudios Migratorios de la Unidad de Política Migratoria, Registro e Identidad de Personas (UPMRIP) de la Secretaría de Gobernación. Toda la información fue analizada por la Dirección de Estadística y se formó en la Dirección de Publicaciones y Difusión de la UPMRIP.

Queda permitida la reproducción total o parcial del presente documento citando las fuentes.

Cualquier duda referente al documento favor de comunicarse al 5128 0000, ext. 33981

Octubre de 2024